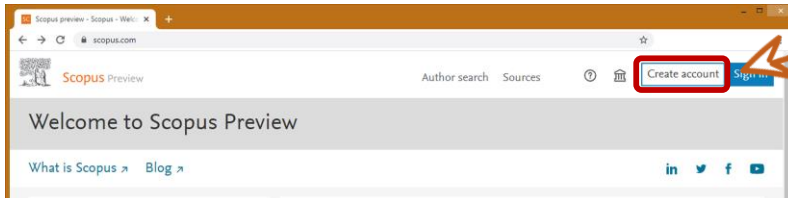


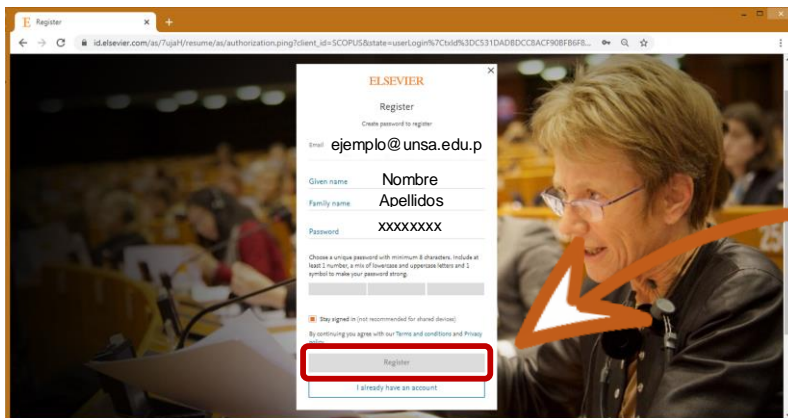
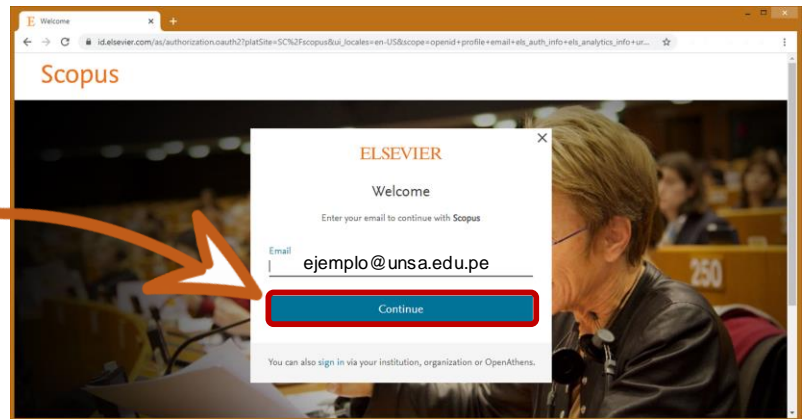
GUÍA DE ACCESO A SCOPUS

Scopus es una base de datos de referencias bibliográficas y citas de la empresa Elsevier, de literatura peer review y contenido web de calidad, con herramientas para el seguimiento análisis y visualización de la investigación. Ofrece además, la visión más completa de los resultados de investigaciones a nivel mundial en las áreas de Ciencia, Tecnología, Medicina, Ciencias Sociales y artes y Humanidades.



Paso 1: Ingresa a la web www.scopus.com y comienza dándole click al botón "Create account"

Paso 2: A continuación comienza a llenar con tu correo institucional que es proporcionado por la UNSA y finalmente le das al botón de "Continue"



Paso 3: Le aparecerá esta ventana donde tendrás que llenar tus datos como correo institucional, nombre, apellidos y una contraseña que elijas, luego solo tendrás que darle click a "Register"

Paso 4: Le aparecerá esta ventana donde confirmara que has creado una cuenta en la página

